



Oversvømmelse? Sådan gør du, når skaden er sket


1. Prioritér redningsindsatsen: Red det vigtigste først.




2. Undgå så vidt muligt at røre ved kloakvand, da det kan indeholde sundhedsskadelige bakterier.




3. Hvis du har en pumpe, så sæt den til med det samme.



4. Meld skaden til dit forsikringskab og/eller et skadeservicefirma.



5. Tjek situationen hos dine naboer. Hvis de ikke er hjemme, så giv dem gerne besked.



6. Når vandet er væk, skal rummene udluftes og udtørres, eventuelt med en affugter. NB! Skru ikke op for varmen, da det fremmer skimmelvækst i våde bygningselementer.

