



# Sortér mig vel

Affald er fremtidens råstof, og derfor skal vi alle sortere det, vi smider ud.


I Horsens Kommune skal dit skrald sorteres i fire forskellige affaldsbeholdere:



På de næste sider kan du se, hvad du skal – og ikke må – smide i de forskellige beholdere, og hvordan du håndterer dit affald korrekt.

Siderne er lige til at printe ud og hænge op på opslags-tavlen, så alle i husstanden kan se, hvordan affaldet skal sorteres.

# RESTAFFALD



1. Put affaldet i en skraldepose



2. Bind knude




3. Smid posen i beholderen til restaffald

  
*Sortér mig vel*

HØRSENS KOMMUNE

# MADAFFALD



**1. Put affaldet i den udleverede pose**



**2. Bind knude på posen**






**3. Smid posen i beholderen til madaffald**

  
*Sortér mig vel*

HØRSENS KOMMUNE

# PAPIRAFFALD



**1. Kun rent og tørt papir**  
Fjern spiraler og plastik

**2. Smid direkte i beholderen til papir**  
Brug IKKE affaldsposer til papiraffald

  
*Sortér mig vel*

HØRSENS KOMMUNE

# EMBALLAGE- AFFALD



1. Skru låget af



2. Skyl emballagen



3. Smid direkte i beholderen til emballage  
Brug IKKE affaldsposer til emballageaffald

  
*Sortér mig vel*

HØRSENS KOMMUNE