



FØRSTEHJÆLP TIL TANDSKADER

BLIVENDE TÆNDER



TANDEN ER SLÅET UD

- 1:** Find tanden. Hold på tandens hvide del, så du ikke beskadiger roden.



- 2:** Det er meget vigtigt, at tanden ikke udtørres. Du kan gøre en af disse tre ting for at passe på tanden:

- Sæt tanden ind på plads i tandrækken. Skyl tanden forsigtigt under den kolde hane i 10 sek., hvis der er synligt snavs.
- Opbevar tanden i spyt eller mælk. OBS! Ikke i vand.
- Læg tanden forsigtigt i munden mellem kinden og tænderne.



- 3:** Kontakt straks tandlægen eller tandlægevagten. Akut behandling er nødvendig.



TANDEN ER KNÆKKET


- 1:** Find tandstumpen.



- 2:** Læg den i mælk eller spyt.



- 3:** Kontakt tandlægen eller tandlægevagten.



TANDEN ER SLÅET SKÆV



- 1:** Kontakt straks tandlægen eller tandlægevagten. Akut behandling er nødvendig.

MÆLKETÆNDER



TANDEN ER SLÅET UD

- 1:** Forsøg IKKE at sætte den på plads igen.



- 2:** Kontakt tandlægen inden for de første par dage.



TANDEN ER LØS ELLER KNÆKKET



- 1:** Kontakt tandlægen inden for de første par dage.



TANDEN ER SLÅET SKÆV
BARNET KAN IKKE BIDE SAMMEN



- 1:** Kontakt straks tandlægen eller tandlægevagten. Akut behandling er nødvendig.

Din lokale tandpleje:

Tandlægevagt:



Støttet af:



Tjenestemændenes Forsikring



HUSK AT MELDE SKADEN TIL DIN ULYKKESFORSIKRING