

Horsens Kommune

Måger i Horsens

Regler og praksis for regulering og
nedsættelse af gener fra måger





Måger i Horsens

Et stigende antal måger er de seneste år på godt og ondt flyttet ind i Horsens by og mange andre kystbyer. Byens tage er sikre redepladser, og mågerne spotter hurtigt smidt madaffald i parker, på gader og pladser.

Horsens Byråd har afsat 250.000 kroner årligt til at regulere og forebygge gener fra måger i Horsens by med start i 2018.

Vores hovedindsats er at nedbringe antallet af sølvmåger. Det er vanskeligere

at få en tilladelse til at regulere stormmåger, da de som regel ikke udgør problemet.

For at få succes med mågereguleringen kræver det en vedvarende indsats over flere år og med forskellige metoder. Succesen afhænger også af, at vi sammen gør en fælles indsats.

Læs om vores indsats og hvad du selv lovligt kan gøre.



Hvad gør vi?

- Vi vejleder omkring mågeregulering i foldere og presse
- Vi regulerer måger på kommunale ejendomme, hvor det er muligt, ved oliering af æg i reder hver 14. dag
- Vi søger staten om en samlet reguleringstilladelse i Horsens midtby
- Når redesæsonen er slut i slutningen af juni måned, indberetter vi de indsamlede æg og reder til staten
- Vi overvåger udvalgte kommunale tage via drone
- Vi kortlægger, hvor mågerne bygger reder. Vores kortlægning er blandt andet baseret på de præj, vi modtager fra dig og andre borgere hen over året
- Vi forebygger ved information om bedre affaldshåndtering og god adfærd for fodring af dyr
- Vi sørger for god affaldshåndtering på kommunale veje og områder.

Et vanedyr

Mågepar yngler typisk det samme sted år efter år. Ungerne vender også tilbage til det sted, hvor de er udklækket. Og måger, der vokser op i byen, bliver her. På den måde opstår der i løbet af få år store kolonier, hvis vi ikke gør noget.

Sølvmågen

Det er især den større sølvmåge, der er en plage på grund af dens til tider aggressive adfærd. Sølvmågen kendes på sit gule næb med rød prik, sin store størrelse, sølvgrå ryg, sorte vingspidser med hvide pletter, små stikkende gule øjne og lyst kødfarvede ben. Sølvmågen er væsentligt større end stormmågen.

April er deadline, hvis du som grundejer vil minimere mågegenerne i sommermånederne

Du skal søge tilladelsen til at fjerne æg og reder i god tid for at undgå larm til sommer, når æggene klækker, ungerne skriger efter føde og de voksne måger bliver mere aggressive.

- Få del i vores samlede reguleringstilladelse, hvis din ejendom ligger inden for området i Horsens by, som vores tilladelse dækker. Det giver dig mulighed for at regulere sølvmåger på din ejendom uden selv at skulle søge staten om tilladelse.

Meld dig ind under vores samlede tilladelse via app-tjenesten eller webløsningen Giv et praj senest **den 7. april**. Du vil herefter få besked om, hvad du skal gøre.

- Søg reguleringstilladelse ved staten, hvis din ejendom ligger uden for området i Horsens by, som vores reguleringstilladelse dækker, eller hvis problemet er stormmåger.

Søg tilladelse via **mst.dk under Skadevoldende vildt** senest **den 1. april**. Vi hjælper dig gerne med at søge tilladelsen.

Se mere under horsens.dk/Bolig/Skadedyr/Maager

Virksomheder, der lejer en større bygning, kan som forpagtere også søge om en reguleringstilladelse.

Giv os et praj

Hvis du spotter måger, der bygger rede og larmer i byen, så giv os et praj via app-tjenesten eller webløsningen Giv et praj. Ved at give os et praj om måge-

gener er du med til at hjælpe os i vores kortlægning af problemet og mågernes foretrukne opholdssteder. Så kan vi sætte strategisk ind i vores fremtidige regulering.

Reguleringsmetoder

Som boligejer kan du selv gøre noget for at forebygge, at mågerne yngler på

din ejendom. Nogle metoder er mere effektive end andre.

| Metoder der <u>ikke</u> kræver statens tilladelse | Effektivitet |
|-----------------------------------------------------------------------------------------------------------------|-------------------------------------------------|
| Fjerne redemateriale fra 1. januar til 31. marts | God effekt, skal gentages, start: Februar-marts |
| Undgå fodring og tilgængelige madrester overalt i byen – måger er <i>skraldemænd</i> | Lokal og god effekt |
| Design nybyggeri så mågerne ikke kan bygge reder. Let adgang til tage er en fordel i forbindelse med regulering | Lokal og god effekt |
| Placere fysiske hindringer ved eksisterende byggeri | Lokal og god effekt |
| Anvende forskellige former for fugle-skræmsler | Begrænset effekt * |
| Skræmme mågerne bort med lyd | Ikke egnet i byerne ** |
| Beskytte foderbrættet mod store fugle med fx høsenet | Lokal og god effekt |

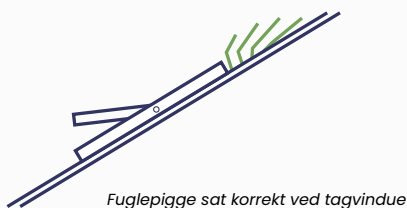
* Afværgeforanstaltninger er et krav for at opnå reguleringstilladelse.

** Ulovlig på mågernes yngleplads.

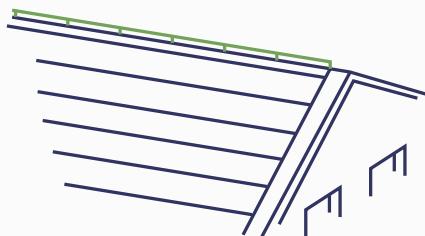
| Metoder der kræver statens tilladelse | Effektivitet |
|-------------------------------------------------|------------------------------------------------------|
| Fjerne æg og reder efter 31. marts | Lokal og god effekt, skal gentages *** |
| Oliere/paraffinere æg med parafinolie | Lokal og god effekt, skal gentages min. hver 14. dag |
| Lægge dummy-æg i reden | Lokal og god effekt |
| Skyde voksne måger fra 15. januar til 14. april | Lokal effekt **** |

*** Med denne metode skal du som grundejer fjerne æg hver 14. dag, da mågerne lægger nye æg.

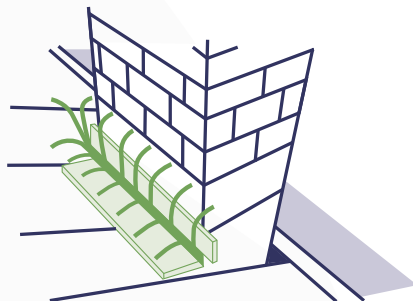
**** Der kræves våbentilladelse/jagttegn, og politiet skal orienteres i byområder. Der forventes indført national jagttid på sølvmåger fra 1. september 2018.



Fuglepigge sat korrekt ved tagvindue



Wire langs tagryg



Fuglepigge sat ved skorsten

Sådan forebygger du med fysiske forhindringer

Som grundejer har du selv ansvar for at forhindre, at mågerne slår sig ned eller yngler på din ejendom. Sølvmåger og stormmåger yngler i byen på flade tage eller let skrånende tage. Små fremspring bag skorstene og udluftninger og ved tagvinduer er foretrukne steder. Taghældninger på over 25 grader eller mere vil forhindre, at mågerne bygger rede.

Du kan forhindre at mågen lander eller bygger rede på dit tag ved at montere fysiske forhindringer på taget i form af net, fuglepigge eller stålwirer allerede under byggeriet eller i forbindelse med reovering. På den måde hindrer du mågerne i at lande eller etablere rede på taget.

Regulering af måger ved fælles indsats

For at få så stor effekt af reguleringen

som muligt i Horsens, opfordrer vi alle ejere af ejendomme med ynglende måger at gøre en målrettet indsats for at reducere mågegenerne.

Det involverer både borgere, boligselskaber, forretninger og virksomheder og det kræver en indsats over længere tid. Hvis du bor til leje i en bygning med mågeproblemer, så kontakt ejeren af bygningen og foreslå regulering.

Den mest effektive løsning er at vi sammen forhindrer, at mågerne bygger rede på byens tage, og sikrer, at der ikke er let tilgængelig mad til mågerne i byerne. Sørg for at fjerne al madaffald og emballage, der kan lokke fuglene til og tjek, at din skraldespand slutter til.

Mågernes tilpasningsevne er stor og mågerne kommer ikke til at forsvinde helt fra Horsens by.

Kontaktadresser i forb. med mågeregulering:

Horsens Kommune:

Anmeld mågere der og mågegener eller søg om anden hjælp til mågeregulering via app-tjenesten eller webløsningen "Giv et praj".

Kontakt os på naturogmiljoe@horsens.dk hvis du har spørgsmål eller brug for vejledning.

Reguleringstilladelse fra Staten:

Søg tilladelse via mst.dk under Skadevoldende vildt senest den 1. april.

Naturstyrelsen Søhøjlandet:

Vildtkonsulent Lars Bruun Hansen, shl@nst.dk, kan kontaktes ved spørgsmål om regler for mågeregulering og administration af reguleringstilladelse, hvis du vil søge en tilladelse selv.

Andre:

Professionelle skadedyrsbekæmpelsesfirmaer. Firmaer der sælger mågesikringer, Dronefirmaer der kan registrere mågernes reder og eventuelt oliere æg i rederne.

Horsens Kommune

Rådhusvej 4
8700 Horsens

Telefon: 76 29 29 29
www.horsenskommune.dk